

2007 INDEX *of* ECONOMIC FREEDOM

The Link Between Economic Opportunity and Prosperity



Tim Kane
Kim R. Holmes
Mary Anastasia O'Grady




The Heritage Foundation



THE WALL STREET JOURNAL.




F. A. Hayek
Foundation



2007 Index of Economic Freedom


INDICE

- ***Le novità di questa edizione***
- ***I risultati***
- ***Come si misura la libertà economica***
- ***Libertà e benessere***




Le novità di questa edizione

- 1. Continuità! Classifiche, Punteggi, Uso**
- 2. Nuova *Advisory Board* accademica**
- 3. Nuovi punteggi % : 0-100 sostituisce 5-1**
- 4. Nuova Metodologia: Più aderente ai dati**
- 5. Novità: Libertà del lavoro**
- 6. Nuova struttura delle pagine dei Paesi**
- 7. Nuove Regioni: Europa. Americhe.**



I RISULTATI: Top 10

1. Hong Kong	89.3%
2. Singapore	85.7%
3. Australia	82.7%
4. Stati Uniti	82.0%
5. Nuova Zelanda	81.6%
6. Regno Unito	81.6%
7. Irlanda	81.3%
8. Lussemburgo	79.3%
9. Svizzera	79.1%
10. Canada	78.7%

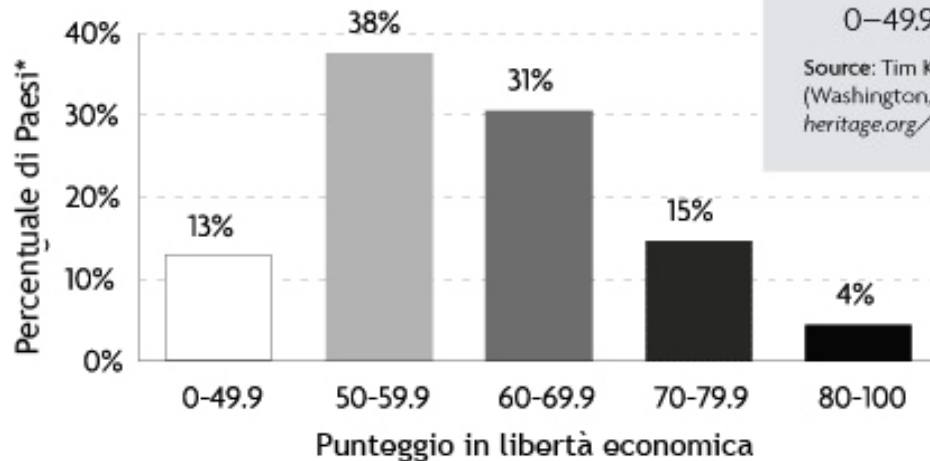


I RISULTATI: Distribuzione

Tabella 1: Distribuzione globale della libertà economica

Punteggi	Categoria	Numero di Paesi
80–100	Libero	7
70–79.9	Prevalentemente libero	23
60–69.9	Moderatamente libero	48
50–59.9	Prevalentemente non libero	59
0–49.9	Represso	20


Grafico 2: Distribuzione globale della libertà



* il numero complessivo di Paesi è 157

Source: Tim Kane, Kim R. Holmes, and Mary Anastasia O'Grady, *2007 Index of Economic Freedom* (Washington, D.C.: The Heritage Foundation and Dow Jones & Company, Inc., 2007), at www.heritage.org/index.


Source: Tim Kane, Kim R. Holmes, and Mary Anastasia O'Grady, *2007 Index of Economic Freedom* (Washington, D.C.: The Heritage Foundation and Dow Jones & Company, Inc., 2007), at www.heritage.org/index.



Le 10 Maggiori* Economie

Stati Uniti	82.0%
Cina	54.0%
Giappone	73.6%
India	55.6%
Germania	73.5%
Regno Unito	81.6%
Francia	66.1 %
Italia	63.4%
Russia	54.0%
<u>Brasile</u>	<u>60.9%</u>
MONDO	60.6%


** misurate sul PIL complessivo*



Come si misura la libertà: ***2007 Advisory Board***

- **William W. Beach**, co-presidente, *The Heritage Foundation*
- **Tim Kane**, co-presidente, *The Heritage Foundation*

- **Maria Sophia Aguirre**, *Catholic University of America*
- **Donald J. Boudreaux**, *George Mason University*
- **Ike Brannon**, *Economista, Washington, D.C.*
- **Simeon Djankov**, *Banca Mondiale*
- **Axel Dreher**, *ETH Zurich*
- **Clive Granger**, *University of California, San Diego*
- **Douglas Holtz-Eakin**, *Council on Foreign Relations*
- **Garett Jones**, *Southern Illinois University Edwardsville*
- **Mordechai “Max” Kreinin**, *Michigan State University*
- **Philippe Lacoude**, *Economista, Paris, France*
- **Richard Roll**, *University of California, Los Angeles*
- **Xavier Sala-i-Martin**, *Columbia University*
- **Friedrich Schneider**, *University of Linz*
- **Aaron Smith**, *University of California, Davis*




Come si misura la libertà: Le 10 libertà economiche

Vi sono 10 libertà, misurate su una scala da 0 a 100.

Il punteggio complessivo è la media (pesi uguali).

- | | | |
|-----|--------------------------|--|
| 1. | Libertà d'impresa | - <i>facilità di avviare un'impresa</i> |
| 2. | Libertà di scambio | - <i>tariffe e barriere doganali</i> |
| 3. | Libertà fiscale | - <i>aliquote fiscali e gettito</i> |
| 4. | Libertà dallo Stato | - <i>spesa pubblica e proprietà statale</i> |
| 5. | Libertà monetaria | - <i>inflazione e controlli sui prezzi</i> |
| 6. | Libertà d'investimento | - <i>libertà di movimento dei capitali</i> |
| 7. | Libertà finanziaria | - <i>istituti bancari</i> |
| 8. | Diritti di proprietà | - <i>fisica e intellettuale</i> |
| 9. | Libertà dalla corruzione | - <i>percezione della corruzione</i> |
| 10. | Libertà del lavoro | - <i>flessibilità del mercato del lavoro</i> |



Come si misura la libertà: ***Metodologia riveduta***

10 fattori (vecchia metodologia)

Regolamentazione

Politica commerciale

Onere fiscale

Intervento dello Stato

Politica monetaria

Salari e prezzi

Investimenti dall'estero

Banche e finanza

Diritti di proprietà

Mercati informali

10 Libertà (nuova metodologia*)

→ → **Libertà d'impresa**

→ → **Libertà di scambio**

→ → **Libertà fiscale**

→ → **Libertà dallo Stato**

→ → **Libertà monetaria**

→ → **Libertà d'investimento**


→ → **Libertà finanziaria**

→ → **Diritti di proprietà**

→ → **Libertà dalla corruzione**


+ **Libertà del lavoro**

*La nuova metodologia è stata applicata alle precedenti edizioni, 1995-2007 10



Come si misura la libertà: Continuità delle serie temporali

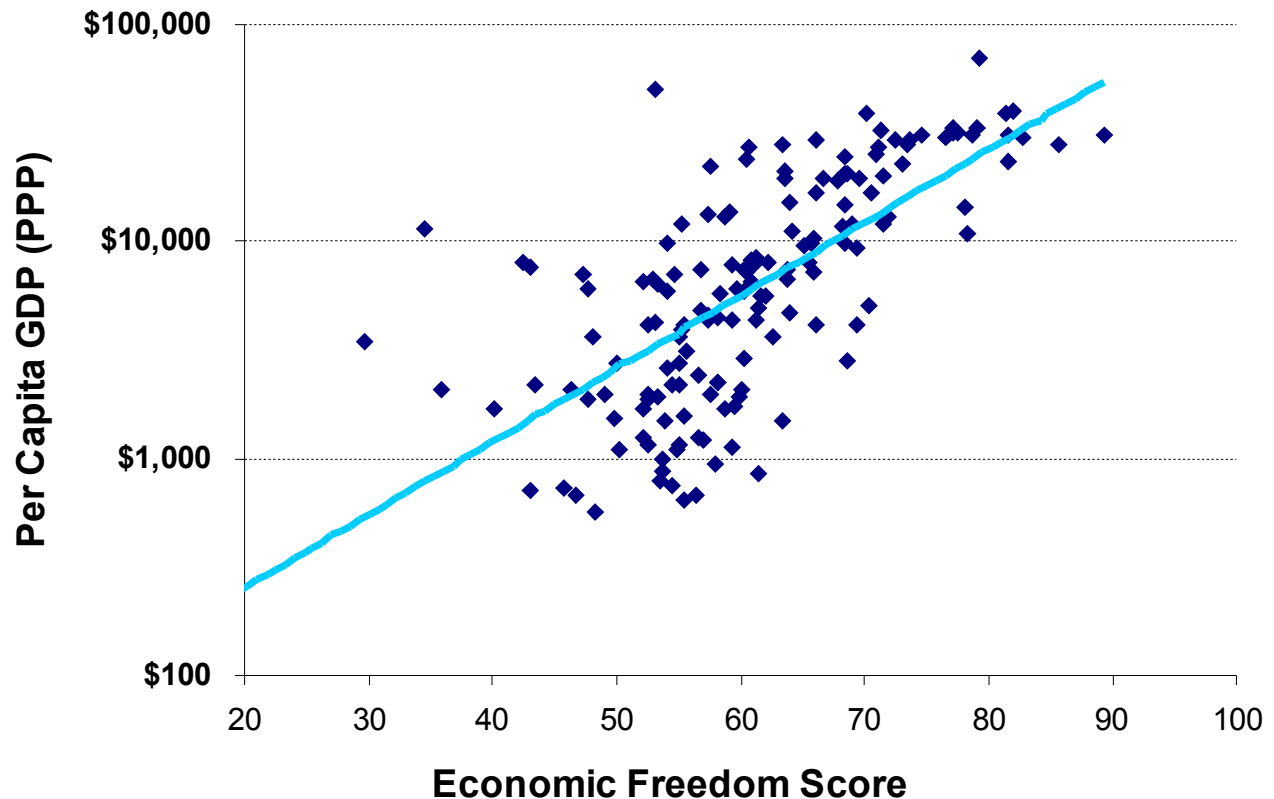
	Dal 2006 al 2007		1995 to 2007	
	Continuità (100 = no change)	Explanation	Continuità (100 = no change)	Spiegazione
Libertà d'impresa	100		50	New Data in 2005
Libertà di scambio	100		100	
Libertà fiscale	100		100	
Libertà dallo Stato	100		100	
Libertà monetaria	95	Nuovi dati 2007	95	Nuovi dati 2007
Libertà d'investimento	90	Nuova scala 2007	90	Nuova scala 2007
Libertà finanziaria	90	Nuova scala 2007	90	Nuova scala 2007
Diritti di proprietà	90	Nuova scala 2007	90	Nuova scala 2007
Libertà dalla corruzione	100		50	Nuovi dati 2002
Libertà del lavoro	100		0	Introdotta nel 2004



Libertà economica e *PIL pro capite*

Nota: scala
logaritmica

Fonti: World Bank, World Development Indicators Online, at publications.worldbank.org/subscriptions/WDI (subscription required); Central Intelligence Agency, The World Factbook 2005, at www.cia.gov/cia/publications/factbook/index.html; International Monetary Fund, World Economic Outlook database, April 2006, at www.imf.org/external/pubs/ft/weo/2006/01/data/index.htm; and Tim Kane, Kim R. Holmes, and Mary Anastasia O'Grady, 2007 Index of Economic Freedom (Washington, D.C.: The Heritage Foundation and Dow Jones & Company, Inc., 2007), at www.heritage.org/index.



Libertà economica
riforme
mercato
concorrenza

per saperne di più

[*www.brunoleoni.it*](http://www.brunoleoni.it)